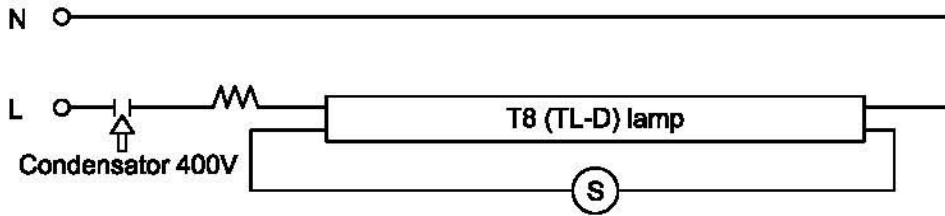


Installatie handleiding Easy T5 Energy Saver

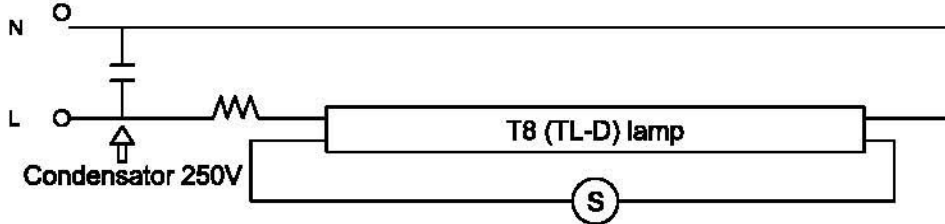
ver 1.0



BESTAANDE situatie bij conventionele (=met starter) T8 verlichting (serie compensatie)



BESTAANDE situatie bij conventionele (=met starter) T8 verlichting met parallel compensatie condensator

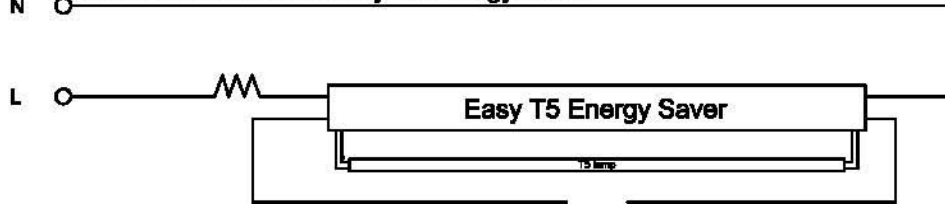


LET OP!!!

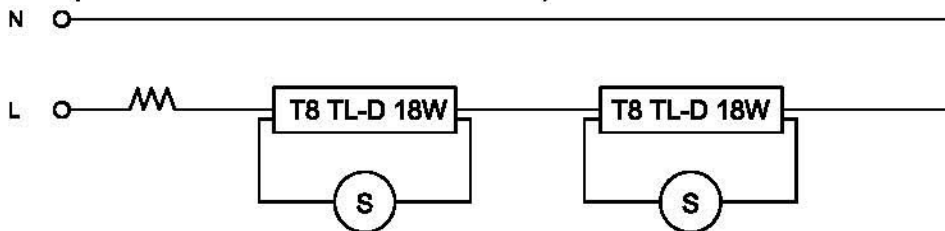
Bij serie compensatie moet men de condensator verwijderen en een doorverbinding maken.

Bij parallel compensatie moet men de condensator verwijderen en op de uiteinde van beide aders een lasdop plaatsen.

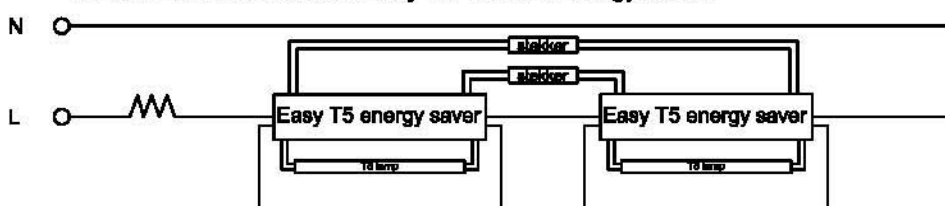
NIEUWE situatie met Easy T5 Energy Saver




BESTAANDE situatie bij conventionele (= met starter) T8 verlichting met 2x18W in serie (zelfde schema voor de 4x18W T8 TL-D)



NIEUWE situatie met de Easy T5-114RD Energy Saver



BESTAANDE situatie bij Hoog Frequent T8 verlichting



NIEUWE situatie met Easy T5 Energy Saver

